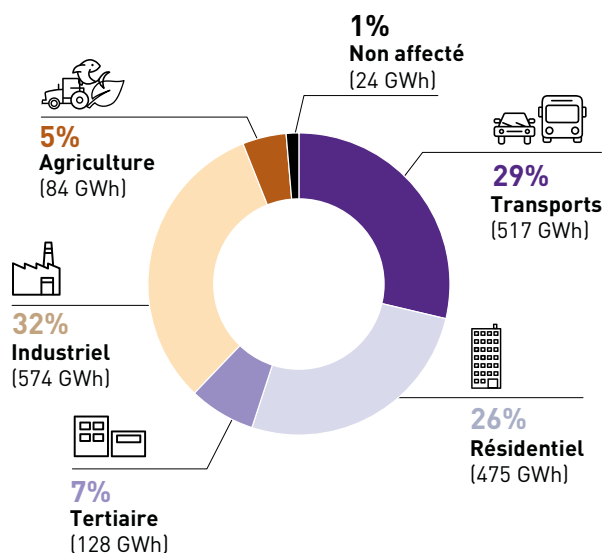


## CONSOMMATION ÉNERGÉTIQUE FINALE PAR SECTEUR

**1803 GWh (155 Ktep)** consommés en 2019 sur le territoire de Quimperlé Communauté

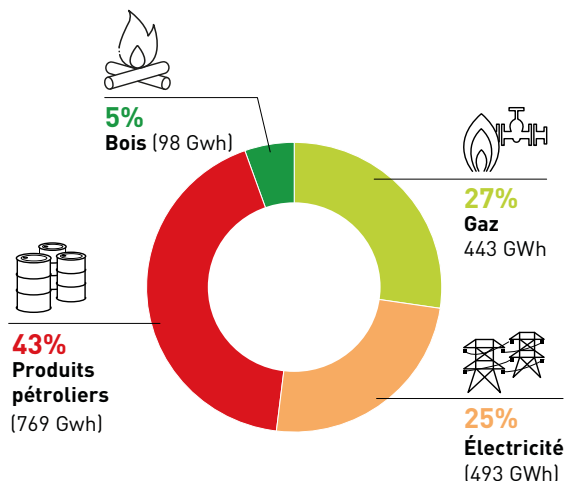
- 33 % pour le bâtiment (résidentiel + tertiaire)
- 32 % pour l'industriel



Sources : Enedis, GRDF, SDES, Cgdd - modélisation AudéLor mai 2021

## CONSOMMATION DES PRODUITS

43% de produits pétroliers (47% en Bretagne).



Sources : Enedis, GRDF, SDES, Cgdd - modélisation AudéLor mai 2021

67% des produits pétroliers consommés par les transports routiers, dont 76% de Gazole. Le deuxième secteur consommateur de produits pétrolier est le résidentiel dans des proportions assez importantes (Fioul domestique + butane et propane).

## FLUX ÉNERGÉTIQUE SUR LE TERRITOIRE



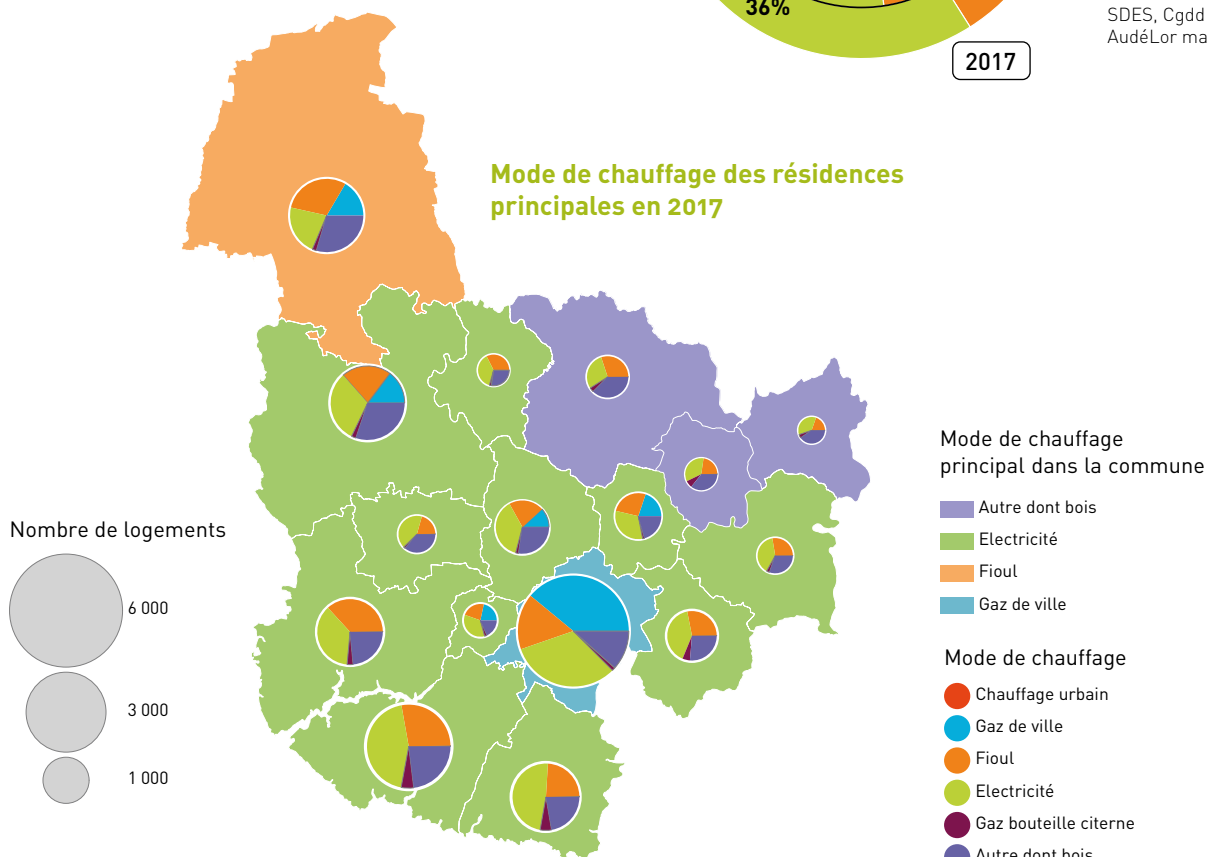
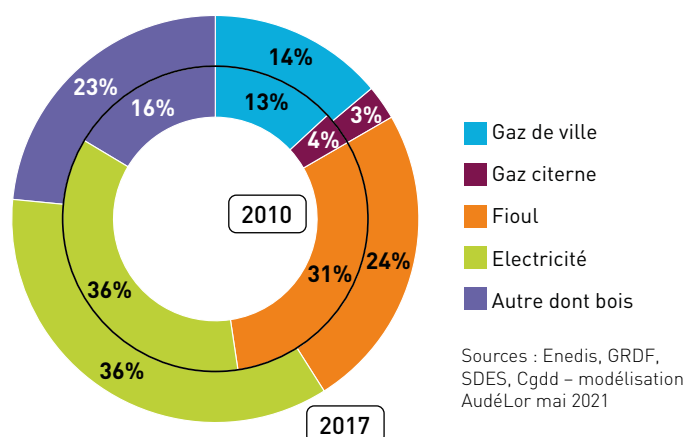
Sources : Enedis, GRDF, SDES, Cgdd - modélisation AudéLor mai 2021

**La donnée :** Les données sur le gaz et l'électricité sont disponibles au niveau local sur plusieurs plateformes d'open data. Les données sur la consommation et la production de bois sont disponibles sur le site de l'observatoire de l'environnement de Bretagne (OEB). Pour les produits pétroliers, nous ne disposons pas de données à l'échelle infra départementale. En appliquant des ratios (selon le parc d'immatriculation des véhicules, le mode de chauffage des logements et les établissements industriels), ces données offrent la possibilité d'estimer la consommation de produits pétroliers pour le territoire et par secteur.

## LE MODE DE CHAUFFAGE DANS LES RÉSIDENCES PRINCIPALES

Le premier combustible utilisé pour le chauffage des résidences principales sur le territoire est l'électricité et le deuxième le fioul, mais avec un recul de 5 points entre 2010 et 2017. Ces deux énergies sont présentes sur toutes les communes dans des proportions assez importantes. Le bois a gagné 7 points en passant de 4000 (en 2010) à 6000 logements chauffés au bois en 2017.

## Évolution du combustible pour le chauffage dans les résidences principales de 2010 à 2017



Sources : INSEE RP 2017 ; Traitements statistiques et cartographiques : Audélor, juin 2021

## LES OBJECTIFS DU PCAET

Le PCAET de Quimperlé communauté s'est fixé l'objectif d'une réduction de consommation de 29% par habitant en 2030 par rapport à 2010. Entre 2010 et 2019 cette consommation aurait augmenté de 18%. Une augmentation surtout imputable au secteur des transports comme sur le département et la Région.

Contact : Rozenn Ferrec  
02 97 12 06 66

**AUDÉLOR**  
DÉVELOPPEUR DE TERRITOIRE

12 avenue de la Perrière  
56324 Lorient cedex  
02 97 12 06 40

[www.audelor.com](http://www.audelor.com)

Directeur de la publication : Freddie Follezou-ISSN 2118-1632

Pour télécharger les communications d'Audélor : [www.audelor.com](http://www.audelor.com)

