

87% des revenus d'activité sur le territoire proviennent des salaires. Ils composent ainsi un peu plus de la moitié (56,3%) des revenus de la population. Le pays de Lorient - Quimperlé a un salaire net horaire moyen inférieur à celui de la France métropolitaine et de la province. Cependant, il se situe quasiment au même niveau que la Bretagne et son écart

par rapport à la province se réduit. Pour certaines catégories socio-professionnelles, le niveau constaté sur le territoire est souvent au-dessus du niveau régional. En plus des comparaisons avec les départements, la région et la province, cette étude présente les salaires par âge, genre et catégorie socio-professionnelle.

Les données sur les salaires nets horaires moyens sont fournies par l'Insee avec les fichiers DADS (Déclaration annuelle de données sociales). Les salaires nets horaires moyens sont ceux des résidents et non les salaires sur le lieu d'emploi.



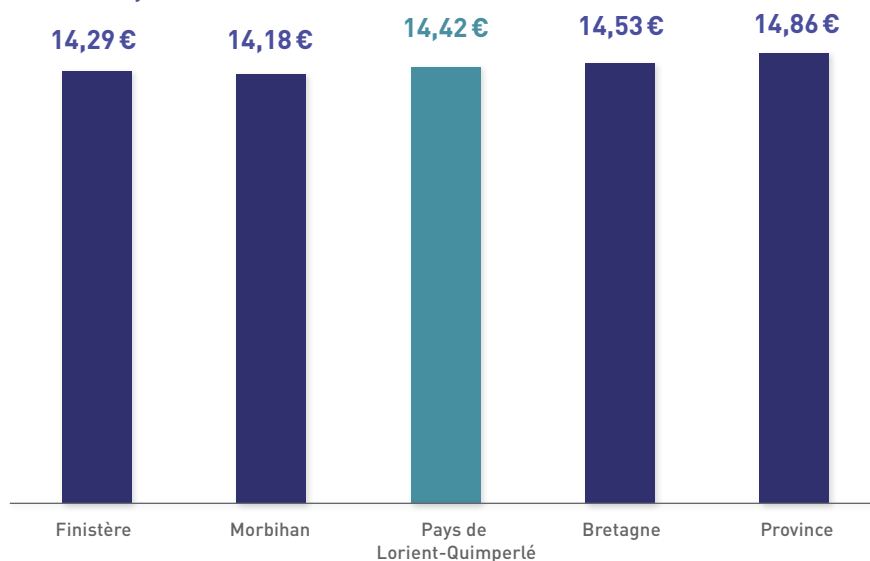
MÉTHODE DE CALCUL

Les salaires pour le pays de Lorient-Quimperlé ont été reconstitués par une moyenne pondérée par le nombre de salariés des 3 intercommunalités qui le composent.

Le salaire net horaire moyen est de 14,42€ sur le territoire. Il est en deçà du niveau de la province, mais est supérieur à la moyenne des deux départements sur lesquels se positionne le pays de Lorient

Quimperlé. Lorient Agglomération et Blavet Bellevue Océan Communauté ont un salaire moyen de 14,60€ contre 13,90€ sur Quimperlé communauté.

Salaire net horaire moyen en 2020



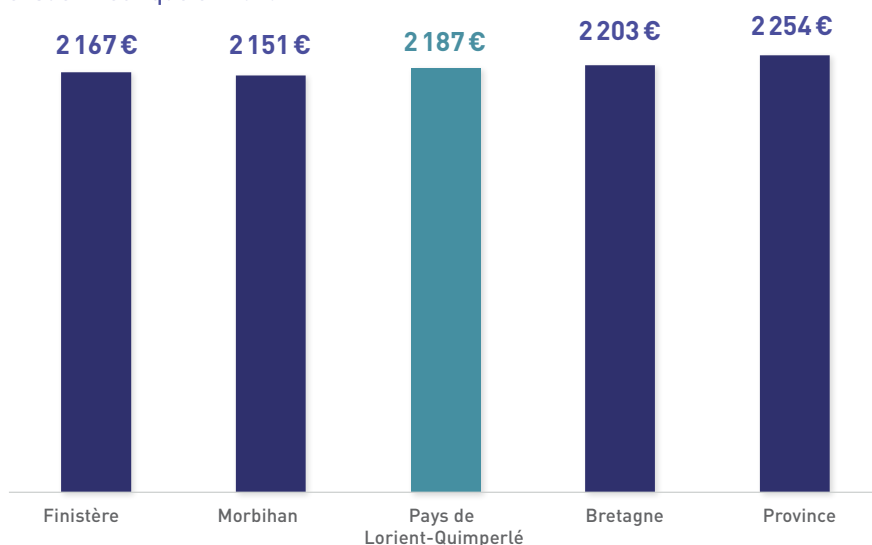
Sources : Insee, DADS
 Traitement : AudéLor, mai 2023

Sur le pays de Lorient - Quimperlé, le Finistère, le Morbihan et la Bretagne, l'évolution du salaire net horaire moyen est comparable : entre +12,1 et +12,6 % de 2015 à 2020. En comparaison, le salaire net horaire moyen n'a augmenté que de 9,4 % en province. Le salaire net horaire moyen du pays de Lorient Quimperlé a ainsi augmenté de 1,55 € entre 2015 et 2020 (soit + 2,3 % par an).

Les petites différences de salaire horaire peuvent créer des écarts importants en termes de salaire mensuel. Par exemple, une différence de 1 € entraîne une différence de 151,67 € par mois pour un temps complet (151,67 heures). Ainsi de 2015 à 2020, c'est un gain moyen de plus de 235 € sur les salaires mensuels qui est observé pour le pays de Lorient - Quimperlé.

Selon ce mode de calcul, pour des temps complets, les salaires mensuels nets moyens sont les suivants :

Salaire mensuel théorique en 2020



Sources : Insee, DADS 2020
 Traitement : AudéLor, mai 2023

Le salaire moyen augmente avec l'âge sous l'effet des évolutions de carrière et de différence dans les emplois occupés. On observe une différence de plus de 50 % sur le territoire entre l'entrée dans la vie active (de 18 à 25 ans) et les seniors actifs (plus

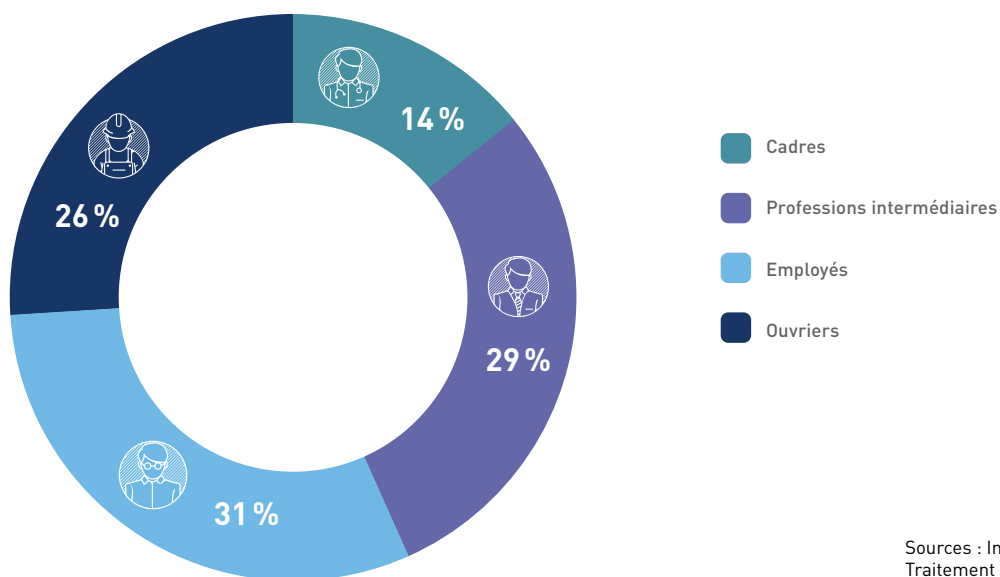
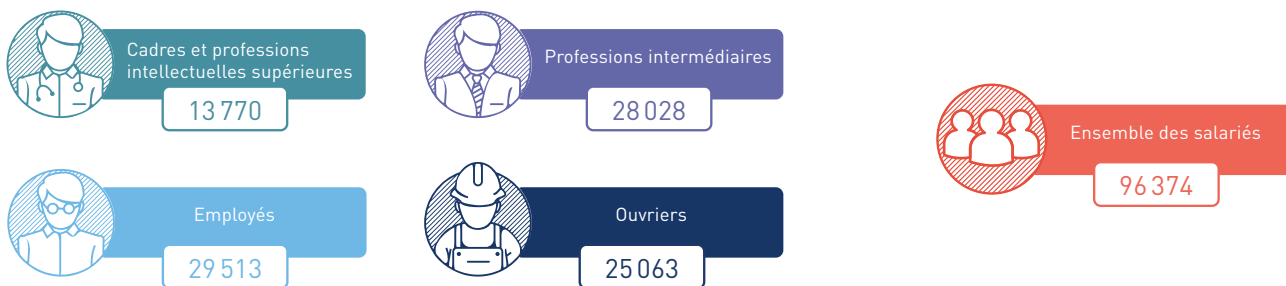
de 50 ans) soit 5,45 € de plus par heure et 826,60 € par mois. De 2015 à 2020, l'écart est encore un peu plus important entre le début de carrière et sa fin : il était de 5,10 €/heure en 2015.

LES SALAIRES PAR CATÉGORIES SOCIO-PROFESSIONNELLES

Parmi les actifs, les salariés se répartissent en 4 catégories socio-professionnelles : les cadres et professions intellectuelles supérieures, les professions intermédiaires, les employés et les ouvriers. Ils représentent 91,3% de la population active. En 2020, sur le pays de Lorient-Quimperlé, le nombre de salariés a augmenté globalement par rap-

port à 2015. Les évolutions sont différentes suivant les CSP : les cadres, professions intellectuelles supérieures et les professions intermédiaires sont plus nombreux qu'auparavant alors que les employés et ouvriers sont moins nombreux. Ce qui explique également l'augmentation des salaires plus importante sur le territoire qu'en province.

Répartition des salariés sur le pays de Lorient-Quimperlé en 2020



Sources : Insee, RP 2019
Traitement : AudéLor, mai 2023

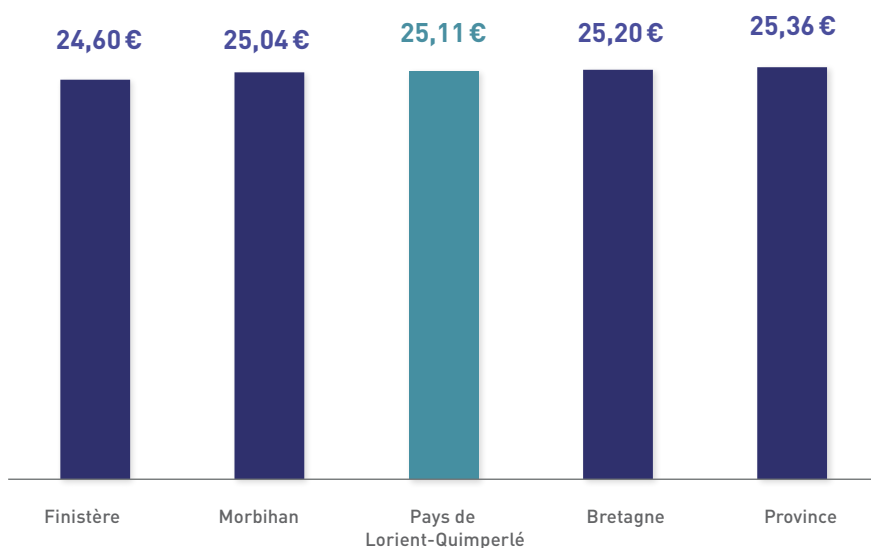


UN NIVEAU DE SALAIRE DES CADRES QUI RATTRAPE CELUI DE LA PROVINCE

Le salaire net horaire moyen des cadres et des professions intellectuelles supérieures sur le territoire est de 25,11 €. De 2015 à 2020, ce montant a augmenté de 6 % tandis

que la progression en province s'est limitée à seulement 3%, ce qui place désormais le territoire à 9 centimes en dessous de la moyenne de province.

Salaire net horaire moyen des cadres en 2020



Sources : Insee, DADS 2020
Traitement : AudéLor, mai 2023

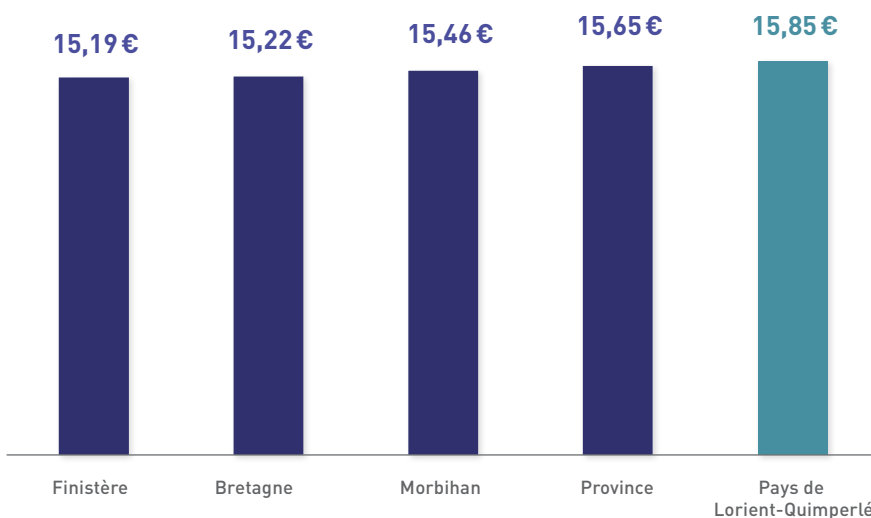


UN NIVEAU DE SALAIRE TRÈS FAVORABLE POUR LES PROFESSIONS INTERMÉDIAIRES

Avec une progression de 11% de 2015 à 2020, contre 9% en province, le niveau de salaire net horaire moyen des professions intermédiaires du pays de Lorient - Quimperlé est

le plus élevé des échelles observées, devant la province avec 20 centimes de plus. Il est au-dessus de la Bretagne de 63 centimes par heure, soit 95 euros de plus par mois.

Salaire net horaire moyen des professions intermédiaires en 2020



Sources : Insee, DADS 2020
Traitement : AudéLor, mai 2023

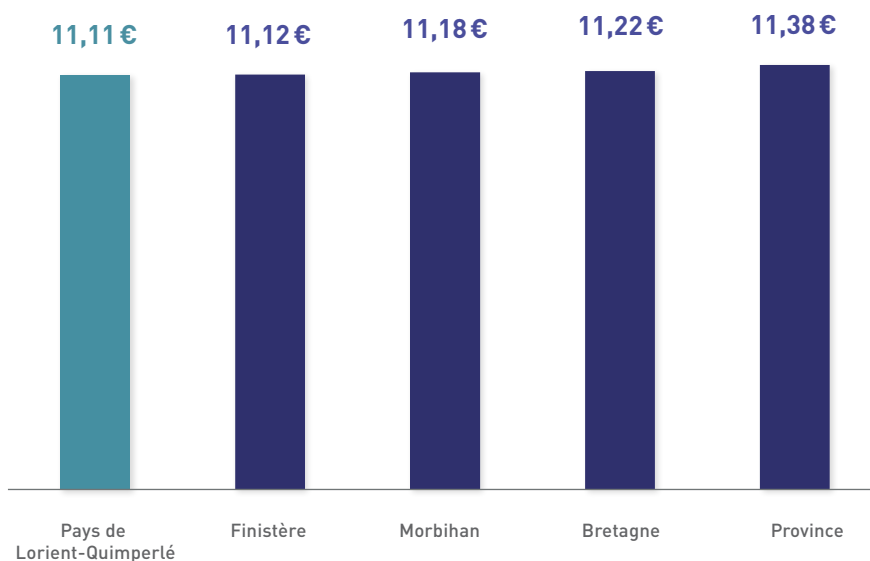


UN NIVEAU DE SALAIRE DANS LA MOYENNE POUR LES EMPLOYÉS

Malgré l'augmentation du salaire net horaire de 9% de 2015 à 2020, le niveau de salaire moyen des employés sur le territoire demeure inférieur à celui des autres échelles

observées. Toutefois, l'écart n'est pas considérable puisqu'il est de 11 centimes avec la Bretagne (soit 16,70€ par mois) et de 27 avec la province (soit 41 euros par mois).

Salaire net horaire moyen des employés en 2020



Sources : Insee, DADS 2020
Traitement : AudéLor, mai 2023

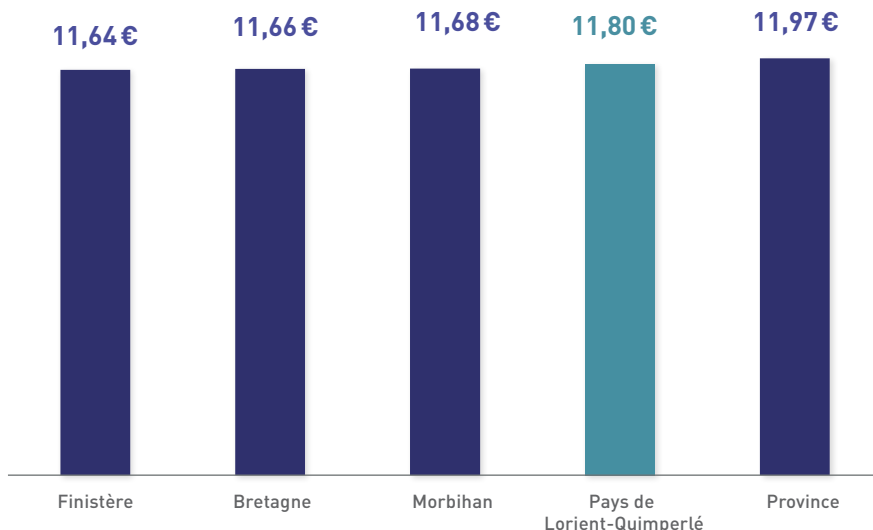


UN NIVEAU DE SALAIRE ASSEZ FAVORABLE POUR LES OUVRIERS

L'augmentation du salaire net horaire moyen des ouvriers est de 9% sur le territoire (8% en province). Le salaire de 11,80€ par heure est inférieur au salaire constaté en province.

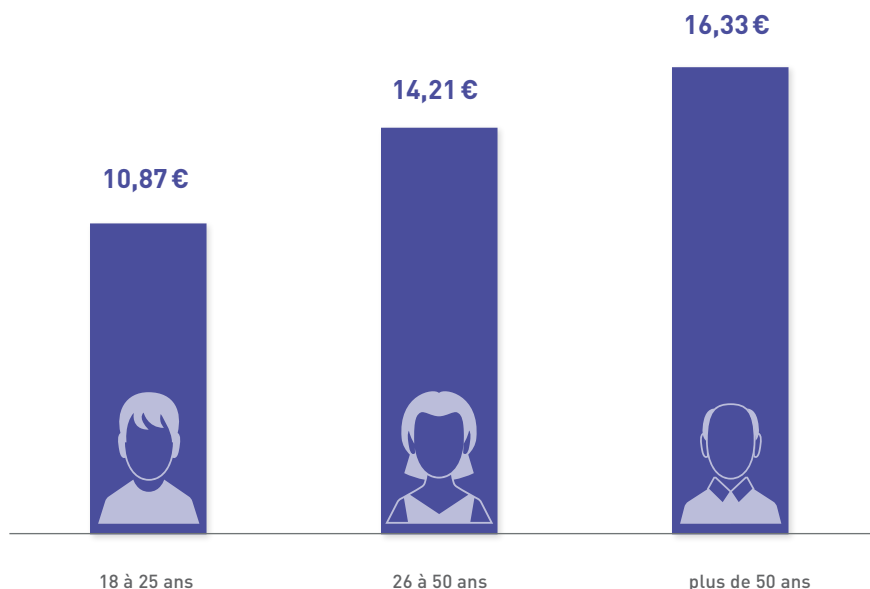
Cet écart a toutefois diminué sur la période : 17 centimes en 2020 contre 30 centimes en 2015. Il est supérieur au Finistère, Morbihan et à la Bretagne.

Salaire net horaire moyen des ouvriers en 2020



Sources : Insee, DADS 2020
Traitement : AudéLor, mai 2023

Salaire net horaire moyen par tranche d'âge en 2020



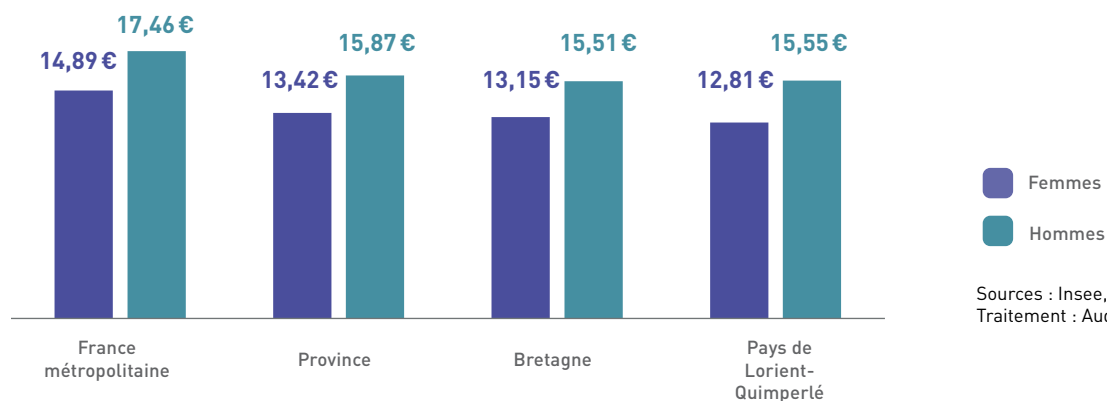
Sources : Insee, DADS 2020
 Traitement : AudéLor, mai 2023

DES INÉGALITÉS HOMMES FEMMES SUR TOUS LES TERRITOIRES

Quel que soit le périmètre observé, les salaires nets horaires moyens sont systématiquement plus élevés pour les hommes que pour les femmes. Cet écart est de 2,74 € par heure pour le pays de

Lorient Quimperlé, soit un écart théorique de 416 € pour un temps plein. Il est encore plus important que celui constaté en 2015 (2,60 €) et est même plus important que sur les autres échelles d'observation.

Salaire net horaire moyen par genre en 2020

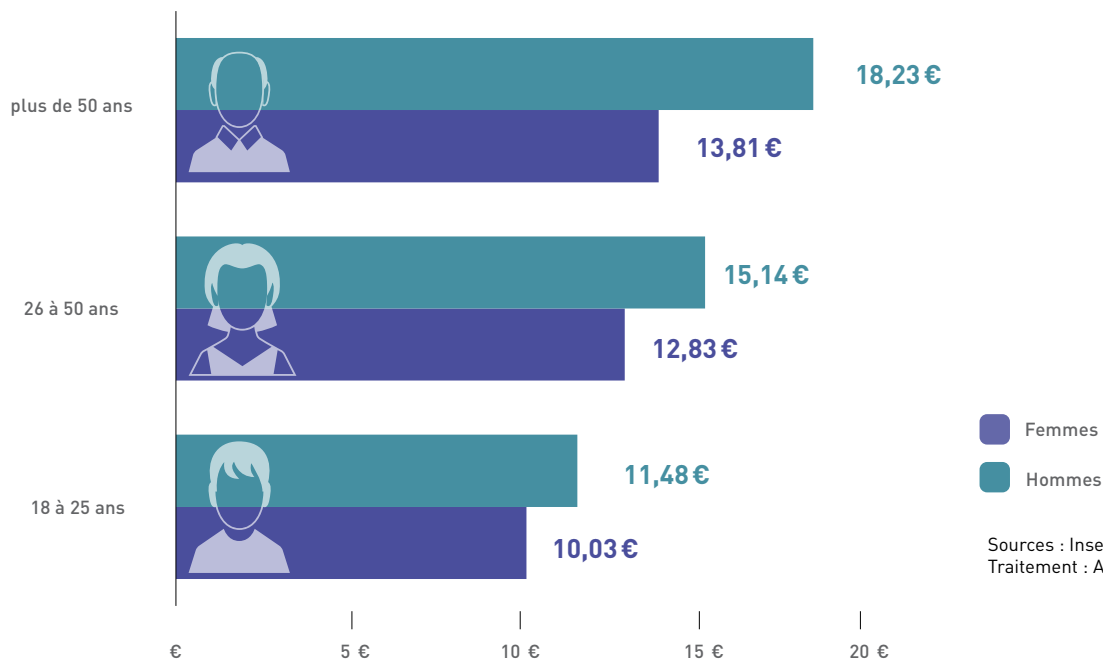


Sources : Insee, DADS 2020
 Traitement : AudéLor, mai 2023

De plus, loin de se résorber les différences de salaires entre les femmes et les hommes se sont accentuées pour chaque classe

d'âge entre 2015 et 2020. Sur le territoire, l'écart est de 1,45 € de 18 à 25 ans, de 2,30 € de 26 à 50 ans et de 4,43 € après 50 ans.


Salaire net horaire moyen par genre et tranche d'âge en 2020



CONCLUSION

Le salaire net horaire moyen sur le territoire est inférieur à celui de la province et au même niveau que celui de la Bretagne. De façon plus détaillée, il est plus favorable qu'en région pour les cadres, les professions intermédiaires et les ouvriers, soit

pour plus des deux tiers des salariés du territoire. Par ailleurs, l'écart avec la Province a diminué pour les cadres et les ouvriers, et le niveau de salaire des professions intermédiaires est même plus favorable.



Contact

Rozenn Ferrec-Bonneté : 02 97 12 06 66

AUDÉLOR
DÉVELOPPEUR DE TERRITOIRE

12 avenue de la Perrière
56324 Lorient cedex
02 97 12 06 40

www.audelor.com

Directeur de la publication : Pascal Le Liboux
ISSN 2118-1632



Pour télécharger
les communications
d'Audélor : www.audelor.com

